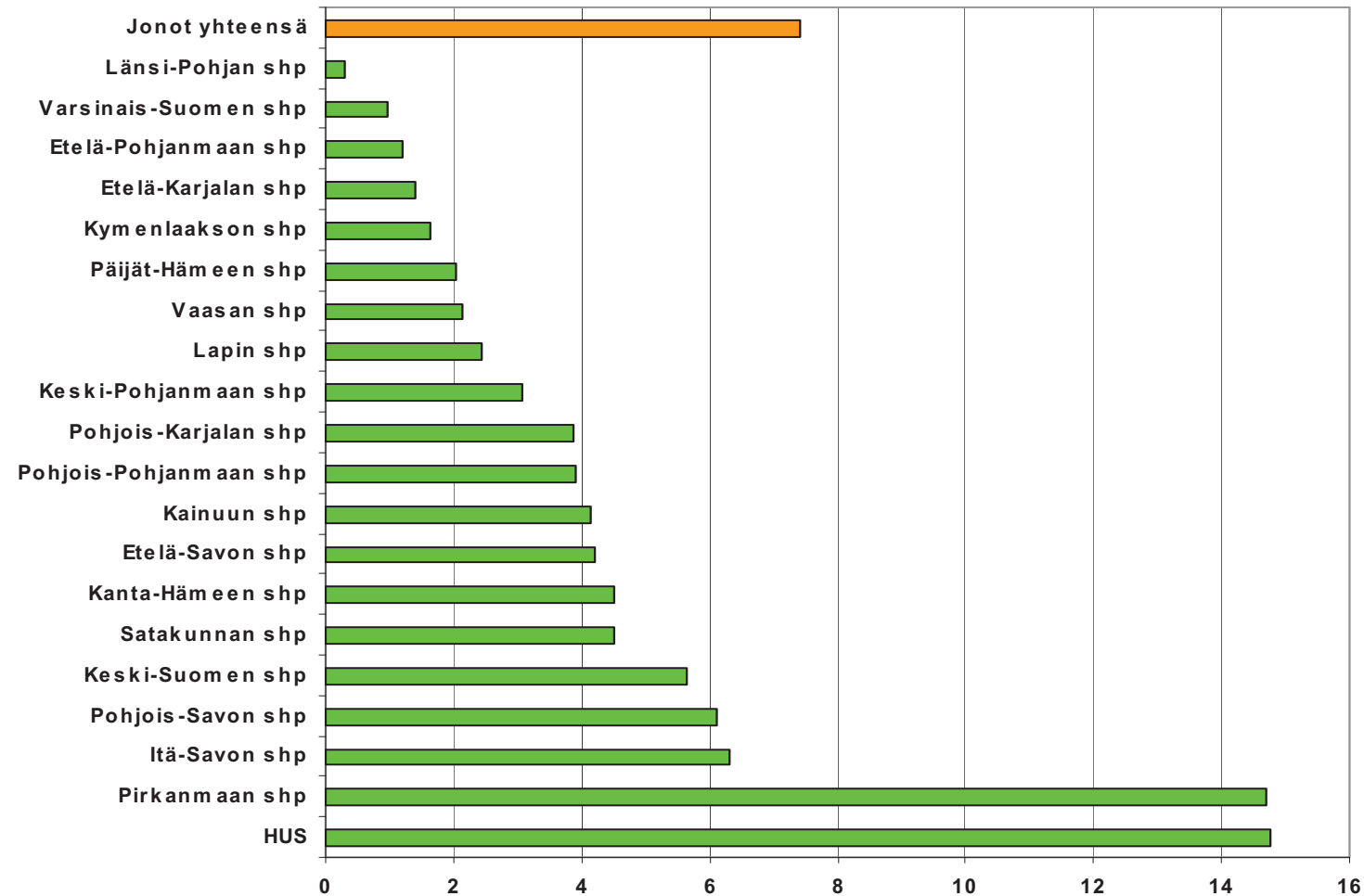
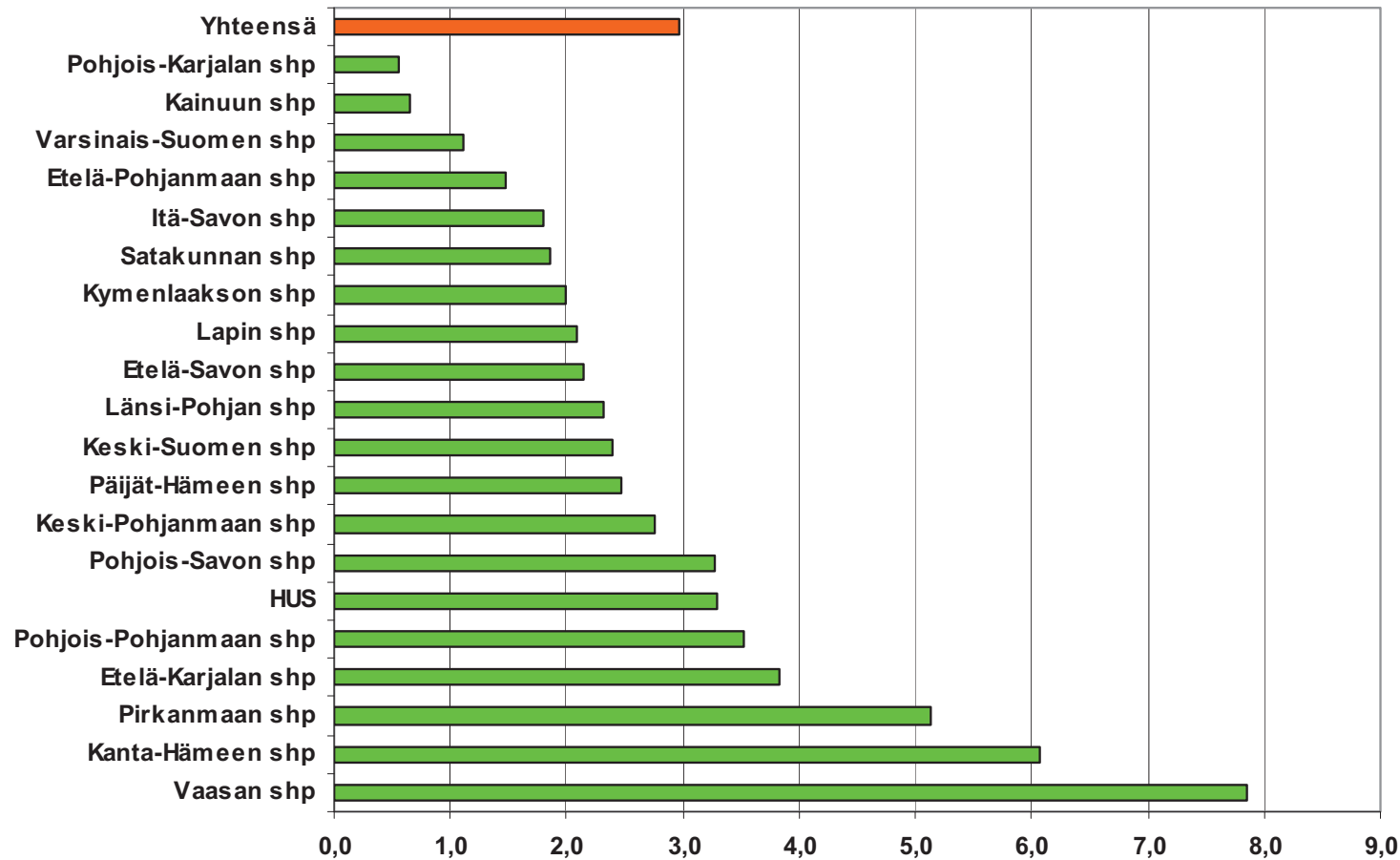


Yli 6 kk hoitoa/leikkausta odottavat/10 000 as. sairaanhoitopiireittäin 31.8.2009

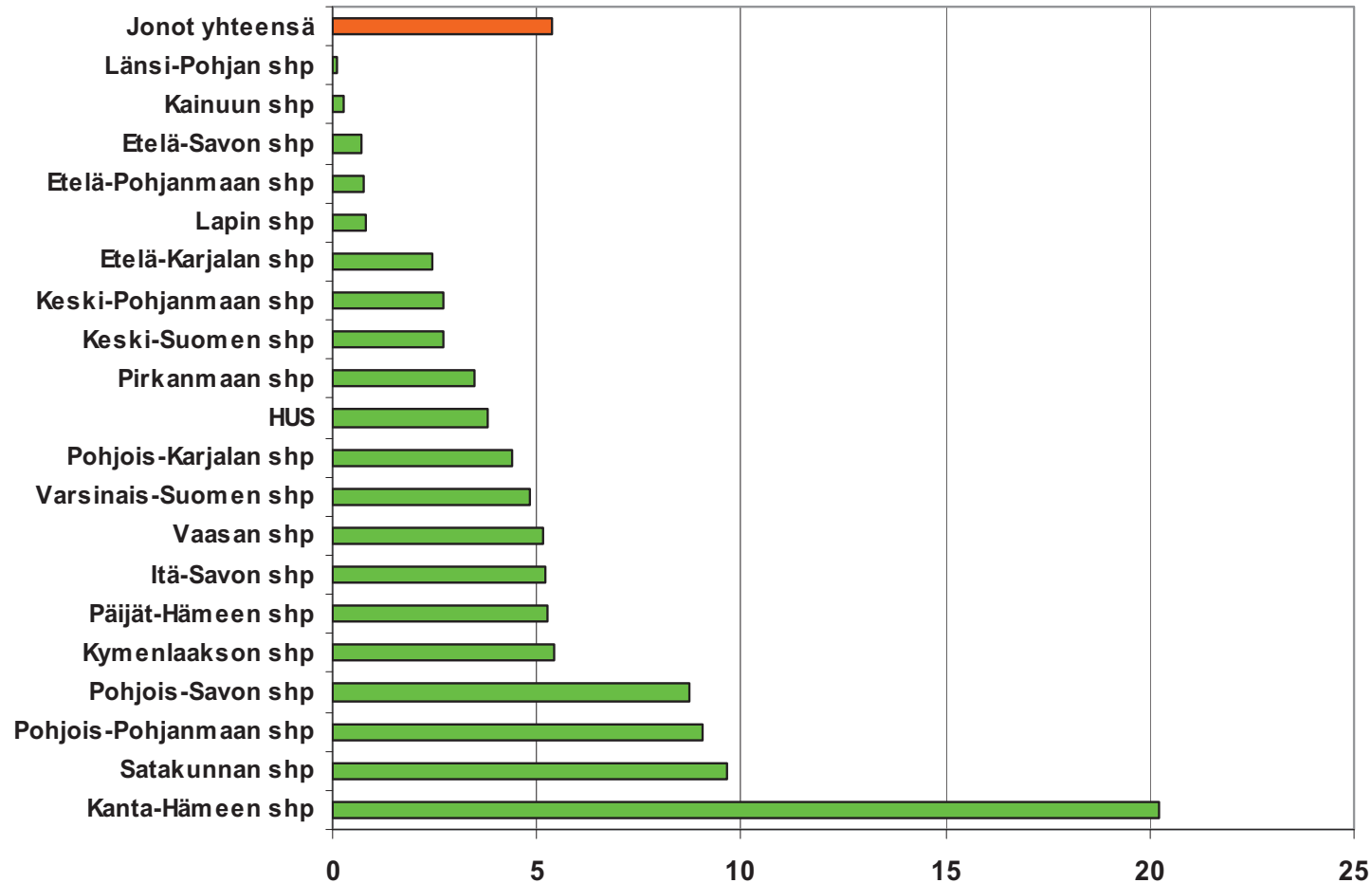


Saapuneet lähetteet 1.1.–31.8.2009 ja niiden käsittelyajat

Yli 21 vrk odottaneiden osuus (%) sairaanhoitopiireittäin



Ensimmäiselle käynnille odottavien lukumäärä ja odotusajat 31.8.2009 Yli 6kk odottaneiden osuus kaikista jonottajista (%) sairaanhoitopiireittäin



Aikuispsykiatrian erikoisalalla ensimmäiselle käynnille odottaneet ikäryhmittäin eriteltynä 31.8.2009

	1. käynnille odottavien lkm yhteensä	joista hoitoa odottaneet			alle 13-vuotiaat	joista hoitoa odottaneet yli 90 vrk	13-17-vuotiaat yht.	joista hoitoa odottaneet yli 90 vrk	18-22-vuotiaat yht.	hoista joitoa odottaneet yli 90 vrk	23-vuotiaat ja vanhemmat yht.	joista hoitoa odottaneet yli 180 vrk
		1-90 vrk lkm	91-180 vrk lkm	yli 180 vrk lkm								
Etelä-Karjalan shp	1	1	0	0	0	0	0	0	0	0	1	0
Etelä-Pohjanmaan shp	18	14	3	1	0	0	0	0	3	1	15	0
Etelä-Savon shp	13	13	0	0	0	0	0	0	3	0	10	0
HUS	333	322	8	3	0	0	0	0	50	3	283	2
Itä-Savon shp	5	5	0	0	0	0	0	0	0	0	5	0
Kainuun shp	8	7	1	0	0	0	0	0	0	0	8	0
Kanta-Hämeen shp	31	29	0	2	0	0	0	0	2	0	29	2
Keski-Pohjanmaan shp	43	30	5	8	0	0	0	0	6	1	37	8
Keski-Suomen shp	8	5	3	0	0	0	0	0	2	0	6	0
Kymenlaakson shp	1	1	0	0	0	0	0	0	0	0	1	0
Lapin shp	5	5	0	0	0	0	0	0	1	0	4	0
Länsi-Pohjan shp	3	2	1	0	0	0	0	0	0	0	3	0
Pirkanmaan shp	0	0	0	0	0	0	0	0	0	0	0	0
Pohjois-Karjalan shp	75	65	10	0	0	0	0	0	0	0	75	0
Pohjois-Pohjanmaan shp	32	23	9	0	0	0	4	2	4	3	24	0
Pohjois-Savon shp	131	107	13	11	0	0	0	0	15	1	116	11
Päijät-Hämeen shp	29	28	1	0	0	0	0	0	9	0	20	0
Satakunnan shp	65	61	4	0	1	0	2	0	4	0	58	0
Vaasan shp	0	0	0	0	0	0	0	0	0	0	0	0
Varsinais-Suomen shp	89	80	3	6	2	0	0	0	9	0	78	6
Yhteensä	890	798	61	31	3	0	6	2	108	9	773	29



Nuorisopsykiatrian erikoisalalla ensimmäiselle käynnille odottaneet ikäryhmittäin eriteltynä 31.8.2009

	1. käynnille odottaneet lkm	1. käynnille odottaneet yli 90 vrk	1. käynnille odottaneet yli 90 vrk, %	Alle 13 vuotiaat yht.	Joista odottaneet yli 90 vrk	13-17-vuotiaat yht.	Joista odottaneet yli 90 vrk	18-22-vuotiaat yht.	Joista odottaneet yli 90 vrk	23-vuotiaat ja vanhemmat yht.	Joista odottaneet yli 90 vrk
Etelä-Karjalan shp	5	1	20,0	0	0	2	1	3	0	0	0
Etelä-Pohjanmaan shp	7	0	0,0	0	0	7	0	0	0	0	0
Etelä-Savon shp	6	0	0,0	0	0	6	0	0	0	0	0
HUS	232	44	19,0	7	0	222	42	3	2	0	1
Itä-Savon shp	0	0	0	0	0	0	0	0	0	0	0
Kainuun shp	1	0	0,0	0	0	1	0	0	0	0	0
Kanta-Hämeen shp	9	0	0,0	0	0	9	0	0	0	0	0
Keski-Pohjanmaan shp	9	4	44,4	0	0	8	4	1	0	0	0
Keski-Suomen shp	5	1	20,0	0	0	5	1	0	0	0	0
Kymenlaakson shp	3	0	0,0	0	0	3	0	0	0	0	0
Lapin shp	4	0	0,0	0	0	3	0	1	0	0	0
Länsi-Pohjan shp	0	0	0	0	0	0	0	0	0	0	0
Pirkanmaan shp	0	0	0,0	0	0	0	0	0	0	0	0
Pohjois-Karjalan shp	9	1	11,1	0	0	0	0	9	1	0	0
Pohjois-Pohjanmaan shp	0	0	0	0	0	0	0	0	0	0	0
Pohjois-Savon shp	13	1	7,7	0	0	12	0	1	1	0	0
Päijät-Hämeen shp	10	3	30,0	0	0	9	2	1	1	0	0
Satakunnan shp	23	0	0,0	0	0	17	0	6	0	0	0
Vaasan shp	0	0	0,0	0	0	0	0	0	0	0	0
Varsinais-Suomen shp	30	4	13,3	1	0	28	4	1	0	0	0
Yhteensä	366	59	16,1	8	0	332	54	26	5	0	1



Lastenpsykiatrian erikoisalalla ensimmäiselle käynnille odottaneet ikäryhmittäin eriteltynä 31.8.2009

	1. käynnille odottaneet yht.	1. käynnille odottaneet yli 90 vrk	1. käynnille odottaneet yli 90 vrk, %	Alle 13 vuotiaat yht.	Joista odottaneet yli 90 vrk	13-17-vuotiaat yht.	Joista odottaneet yli 90 vrk	18-22-vuotiaat yht.	Joista odottaneet yli 90 vrk	23-vuotiaat ja varhemmat yht.	Joista hoitoa yli 90 vrk
Etelä-Karjalan shp	6	5	83,3	6	5	0	0	0	0	0	0
Etelä-Pohjanmaan shp	5	0	0,0	5	0	0	0	0	0	0	0
Etelä-Savon shp	8	1	12,5	8	1	0	0	0	0	0	0
HUS	175	41	23,4	171	39	2	2	0	0	2	0
Itä-Savon shp	2	0	0,0	2	0	0	0	0	0	0	0
Kainuun shp	5	0	0,0	5	0	0	0	0	0	0	0
Kanta-Hämeen shp	12	2	16,7	11	1	1	1	0	0	0	0
Keski-Pohjanmaan shp	1	0	0,0	1	0	0	0	0	0	0	0
Keski-Suomen shp	0	0	0	0	0	0	0	0	0	0	0
Kymenlaakson shp	0	0	0	0	0	0	0	0	0	0	0
Lapin shp	3	0	0,0	3	0	0	0	0	0	0	0
Länsi-Pohjan shp	4	0	0,0	4	0	0	0	0	0	0	0
Pirkanmaan shp	0	0	0	0	0	0	0	0	0	0	0
Pohjois-Karjalan shp	12	5	41,7	11	4	1	1	0	0	0	0
Pohjois-Pohjanmaan shp	6	1	16,7	6	1	0	0	0	0	0	0
Pohjois-Savon shp	13	1	7,7	0	0	12	0	1	1	0	0
Päijät-Hämeen shp	3	1	33,3	2	1	1	0	0	0	0	0
Satakunnan shp	21	8	38,1	21	8	0	0	0	0	0	0
Vaasan shp	0	0	0	0	0	0	0	0	0	0	0
Varsinais-Suomen shp	37	12	32,4	36	11	1	1	0	0	0	0
Yhteensä	313	77	24,6	292	71	18	5	1	1	2	0

